

SCHEDA TECNICA

ACCESSORI PER PONTEGGI - SOTTOBASETTE



Le basi per ponteggio sono adatte per **ponteggi con piedi tondi e quadrati**. Le Basi in plastica per ponteggio sono dotate di **rifrangente** per una maggiore visibilità.



SOTB-02
SOTTOBASETTA TONDA



SOTB-06
SOTTOBASETTA QUADRATA



SOTB-03
SOTTOBASETTA QUADRATA
INCLINATA

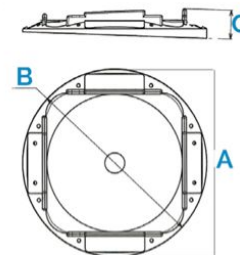
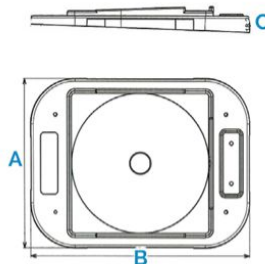
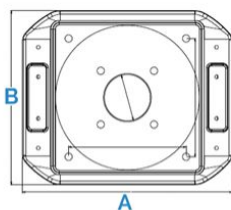
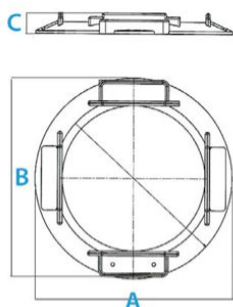


SOTB-04
SOTTOBASETTA TONDA

Materiali PE HD

Colori

SCHEDA TECNICA / TECHNICAL SHEET



MOD.

| | A | B | C |
|---------------------------------|----------|----------|----------|
| Sottobasetta quadrata | 228 | 180 | 19 |
| Sottobasetta tonda | 211,5 | 216 | 22 |
| Sottobasetta quadrata inclinata | 247 | 187 | 19 |
| Sottobasetta tonda inclinata | 211 | 216 | 22 |

Scheda ordine prodotto /Product order data sheet

| Codice | Prodotto | UM | Colore | Confezione | Bancale |
|---------------|------------------------------|-----------|---------------|-------------------|----------------|
| SOTB-02 | Sottobasetta tonda | pz | Giallo | 80 | 2240 |
| SOTB-03 | Sottobasetta quad.inclinata | pz | Giallo | 40 | 1440 |
| SOTB-04 | Sottobasetta tonda inclinata | pz | Giallo | 40 | 1440 |
| SOTB-06 | Sottobasetta quadrata nuova | pz | Giallo | 80 | 2240 |

Le informazioni riportate nella presente corrispondono alle nostre attuali conoscenze. Da esse non possono derivare nostre responsabilità né alcuna rivalsa. Skemi S.r.l. si riserva il diritto di modificare caratteristiche tecniche e modelli senza obbligo di preavviso