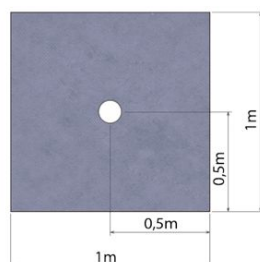



SCHEDA TECNICA

CHIUSINO CON PORTA PIASTRELLA E GUAINA



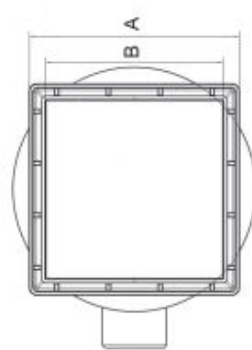
Il chiusino porta piastrella permette di utilizzare una piastrella come chiusino. In questo modo si **migliora notevolmente l'impatto visivo**.



Materiali Corpo e sifone in ABS
Telaio superiore, griglia e coperchio in acciaio Inox AISI304
Guaina con 2 strati di Poliolefine EVAC + Fibra di PP

Colore 

SCHEDA TECNICA / TECHNICAL SHEET



Mod.	A	B	D	HMAX
Chiusino 13x13 cm c/porta piastr. e guaina	133	115	40	86

SCHEDA ORDINE PRODOTTO / PRODUCT ORDER SHEET

Codice	Prodotto	UM	Colore	Confezione	Bancale
CH13TEL-01G	Chiusino 13x13 cm c/portapiastrella e guaina	pz	Grigio	1	72

Le informazioni riportate nella presente corrispondono alle nostre attuali conoscenze. Da esse non possono derivare nostre responsabilità né alcuna rivalsa. Skemi S.r.l. si riserva il diritto di modificare caratteristiche tecniche e modelli senza obbligo di preavviso